

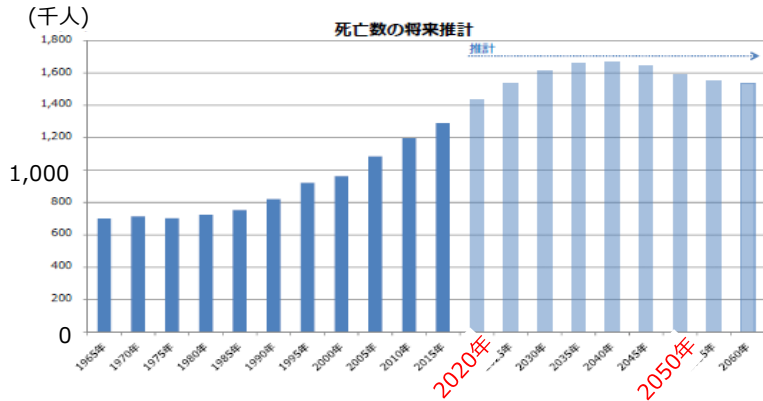
# 看取り体制の意義

資料3-1

## <看取りに関わる社会状況>

### ①死亡者数の変化

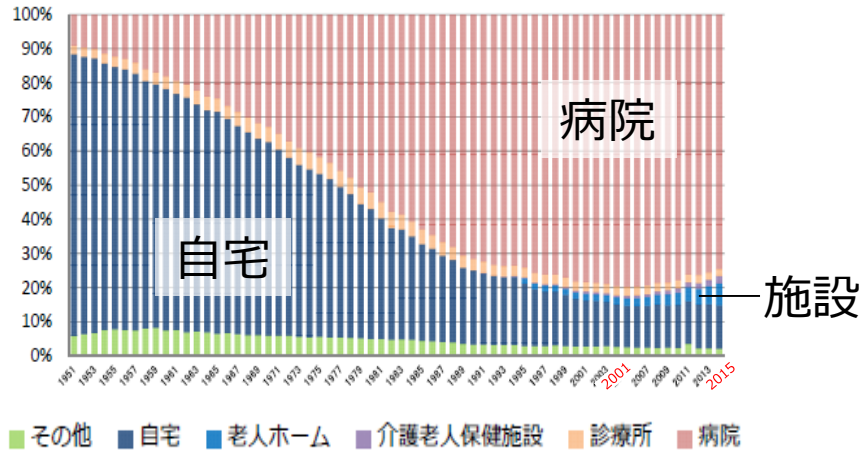
出典 厚労省HP



→死亡者数は年々増加

### ②死亡場所の変化

出典 厚労省HP



→病院で亡くなる人が約8割

## <安城市の実態>

高齢者実態把握調査結果より

人生の最期をどこで迎えたいか？

**自宅・・・約5割**

入院期間は短縮傾向

病院で最期を迎えることは今後更に困難



自宅や施設を

**『満足して最期を**

**迎えられる場所』**

にすることが大切

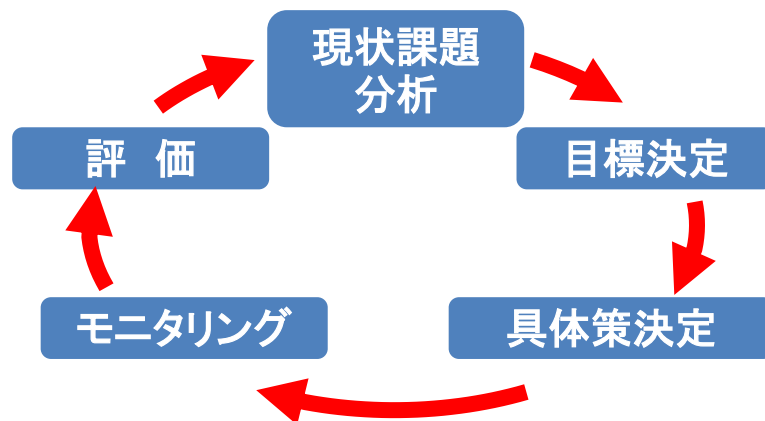


**一人ひとりの生活スタイルに対応したきめ細かな看取り体制が必要**

## 安城市の看取り体制 めざす姿

『自分の好きな場所で最期まで自分らしく今を生きる』

めざす姿にするためには……



### 具体策決定までの実施項目

- ① 実際の看取り事例（マイクロ分析）と統計・アンケート調査等（マクロ分析）により、安城市の現状を知る（各部会で検討）
- ② 目指す姿に近づける必要な要素を検討チームでまとめる  
(検討チーム・・・各部会より一人選出)
- ③ 具体的な目標を検討チームで決定（検討チーム）
- ④ 目標達成のための具体策を決定（各部会 1 件提出）